











RUND UM DEN MUND








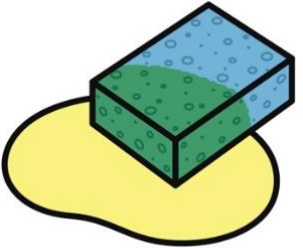





WORTSCHATZ MUND

	Metacom-Symbol	Gebärde
MUND	 <p>Mund</p>	
LIPPEN	 <p>Lippen</p>	
ZUNGE	 <p>Zunge</p>	
ZAHN	 <p>Zahn</p>	
WANGEN	 <p>Wange</p>	

<p>PUSTEN</p>	 <p>pusten</p>	
<p>SAUGEN</p>	 <p>aufsaugen</p>	
<p>ESSEN</p>	 <p>essen</p>	
<p>TRINKEN</p>	 <p>trinken</p>	
<p>SPRECHEN</p>	 <p>sprechen</p>	
<p>PFEIFEN</p>	 <p>pfeifen</p>	

MUND-MEMORY

Diese Symbole stimmen mit den Symbolen aus Metatalk überein. Mögliche Spielregel: Wenn ein Kartenpaar gefunden wurde, dann sucht man das Symbol noch bei Metatalk, sofern ein Gerät vorhanden ist. Gebärden anstatt Metatalk sind auch möglich.

 <p>Mund</p>	 <p>lippen</p>	 <p>Zunge</p>
 <p>Wange</p>	 <p>pusten</p>	 <p>aufsaugen</p>
 <p>Zahn</p>	 <p>sprechen</p>	 <p>trinken</p>
 <p>essen</p>	 <p>pleifen</p>	

2x ausdrucken (dickes Papier) und ausschneiden



MUNDMOTORIK FÜR DEN ALLTAG


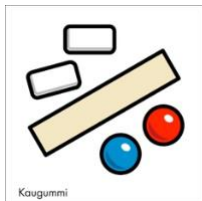
Sprechen ist ein sehr komplexer Vorgang, bei dem die Sprechorgane (Zunge, Lippen, Zähne etc.) eine anspruchsvolle Arbeit leisten müssen. Mit mundmotorischen Übungen kann die Aussprache und somit die Verständlichkeit verbessert werden.



Ein Spiegel oder ein Tablet mit Kamera ermöglicht es dem Kind seine eigene Umsetzung zu sehen.

SENSIBILISIERUNG & LOCKERUNG



Kaugummi kauen: So tun als ob man einen Kaugummi kauen würde (Bewegungen übertreiben!) und dann eine Blase bilden.



+



Gähnen: So tun als ob man fest gähnen müsste.



Schmatzen: So tun als ob man laut schmatzend essen würde.



KRÄFTIGUNG

Mund-Gymnastik mit dem Clown:

--> Lippen und Zunge kräftigen




mit dem



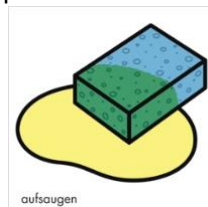
Wenn die Clown-Bilder zwei Mal ausgedruckt und ausgeschnitten werden, dann eignen sie sich als Memory. Bei jedem Kartenpaar, welches man ergattert, soll die abgebildete Clown-Gymnastik (ca. 30 Sekunden lang) nachgeahmt werden.

Pusten & Saugen:

--> Luftstromlenkung und Lippenschluss




+




- Pustespiel zu zweit

Material: Klebeband, Trinkhalme, Watte/Pompons

Wer pustet als Erster alle ins Tor?



- Pusten: Kerze ausblasen



- Saugen: Trinken mit Strohhalm



